

Divisão de Precatórios

2015.1

# Relatório de Desempenho



Tribunal de Justiça do Estado do Rio  
Grande do Norte  
30/06/2015



**PODER JUDICIÁRIO**  
**TRIBUNAL DE JUSTIÇA DO ESTADO DO RIO GRANDE DO NORTE**  
**DIVISÃO DE PRECATÓRIOS**

À

Presidência do Tribunal de Justiça do Estado do Rio Grande do Norte

Desembargador Carlos Santos

**REF: Relatório de Desempenho Divisão de Precatórios – 30 de junho de 2015**

Senhor Desembargador,

Em observância aos princípios da impessoalidade, publicidade, transparência e eficiência, e da gestão pública, a Divisão de Precatórios divulga o Relatório de Desempenho do 1º semestre de 2015.

Respeitosamente,

Natal/RN, 30 de junho de 2015.

Bruno Lacerda Bezerra Fernandes  
Juiz Auxiliar da Presidência  
Coordenador da Divisão de Precatórios do TJRN



**PODER JUDICIÁRIO**  
**TRIBUNAL DE JUSTIÇA DO ESTADO DO RIO GRANDE DO NORTE**  
**DIVISÃO DE PRECATÓRIOS**

**SUMÁRIO**

**Sumário**

1. INTRODUÇÃO .....	3
2. DIVISÃO DE PRECATÓRIOS – 2015.....	3
3. AÇÕES E INICIATIVAS .....	4
4. FRAGILIDADES OBSERVADAS.....	5
5. RESULTADOS EXERCÍCIO – 1º. SEMESTRE 2015.....	6
5.1. MOVIMENTAÇÃO DE PROCESSOS .....	6
5.2. MOVIMENTAÇÃO FINANCEIRA – 1º SEMESTRE DE 2015 .....	12
5.3. CAUCIONAMENTOS .....	13
5.4. TERMOS DE COMPROMISSO.....	15
5.5. EVOLUÇÃO/RETRAÇÃO .....	16
6. DÍVIDAS DOS ENTES .....	20
7. Gestão financeira DAS CONTAS.....	21
8. Metas para 2015 - Monitoramento .....	21
9. Considerações finais .....	22



**PODER JUDICIÁRIO**  
**TRIBUNAL DE JUSTIÇA DO ESTADO DO RIO GRANDE DO NORTE**  
**DIVISÃO DE PRECATÓRIOS**

## **1. INTRODUÇÃO**

O presente relatório sintetiza as informações quanto às movimentações ocorridas na Divisão de Precatórios no primeiro semestre do ano de 2015.

Sua elaboração consolida a política de transparência que vem sendo adotada pela atual gestão, que além de cumprir as exigências regulamentares quanto à preparação de relatórios, sempre dá a maior publicidade possível ao desempenho.

O relatório traz ainda informações relativas à gestão de RPV's, dado que o período a que se refere, precede a Publicação da Resolução nº 08/2015 – TJRN, que, entre outras providências, desvincula a gestão de Requisição de Pequeno Valor (RPV) do Tribunal de Justiça do Rio Grande do Norte.

## **2. DIVISÃO DE PRECATÓRIOS – 2015**

### **a. Equipe técnica:**

Atualmente a Divisão de Precatórios possui a seguinte formação:

- **Juiz Coordenador da Divisão de Precatórios do TJRN:** Bruno Lacerda Bezerra Fernandes, Juiz de direito, atualmente designado para auxiliar a presidência do TJRN.
- **Chefe de Divisão:** André Luiz Barbosa do Nascimento.
- **Chefe de Seção da Assessoria Jurídica:** Patrícia Érica Luna da Silva.
- **Assessoria Jurídica:** Andréa Karla Barros da Silva e Carlos Eduardo Carreiro.
- **Seção de Conferencia e Pagamento:** Jorge Quintiliano e Elton John Marques de Oliveira.
- **Secretaria da Divisão:** Carolina Trigueiro de N. F. de Melo, Denise Veras de Oliveira Vasconcelos, Nora Ney de Souza, Meiriane Faustino, Melissa Alexandre Aquino Andrade.
- **Funcionárias Terceirizadas:** Ana Paula Faustino de Souza, Francisca Gomes Irineu, Raiana do Nascimento Gonçalves, Elizabeth Mesquita Leal de Lima.
- **Estagiários:** Josélica da Silva de Araújo e Mauricéia Cabral Machado.



**PODER JUDICIÁRIO**  
**TRIBUNAL DE JUSTIÇA DO ESTADO DO RIO GRANDE DO NORTE**  
**DIVISÃO DE PRECATÓRIOS**

### 3. AÇÕES E INICIATIVAS

Como medidas proativas, voltadas para a eficiência da Divisão, destacam-se:

- a. A realização de 1.160 (mil cento e sessenta) cálculos entre os meses de Maio e Junho de 2015.

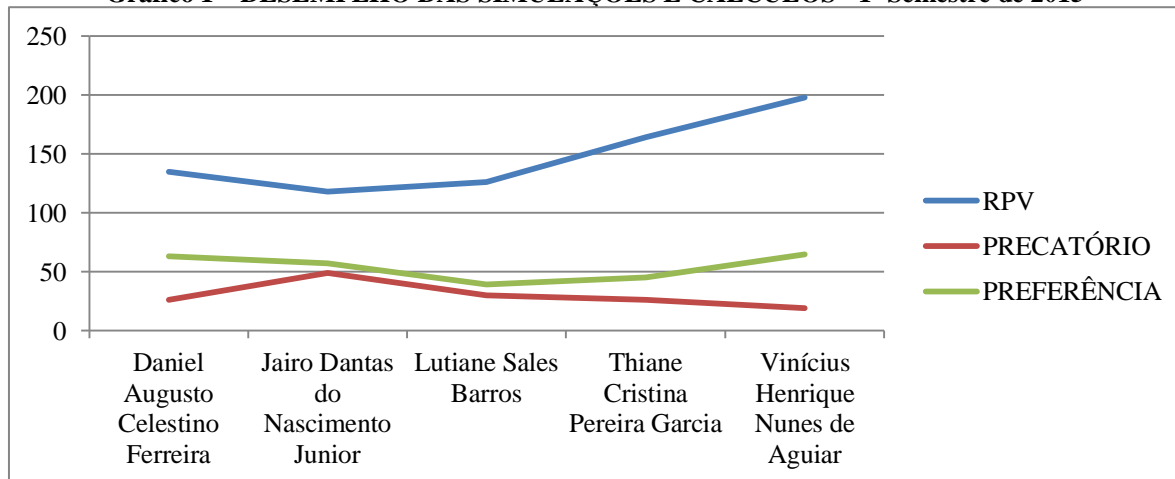
Esse resultado contou com a atuação direta dos bolsistas integrantes do projeto de Estudo, avaliação e dimensionamentos dos protocolos de cálculos, na forma eletrônica, para precatórios e RPV's na Divisão de precatórios do Tribunal de Justiça do Rio Grande do Norte.

O Quadro I e o Gráfico I demonstram a evolução dos cálculos efetuados pelos bolsistas e acompanhados pelos servidores responsáveis.

**Quadro I - RESUMO GERAL DAS SIMULAÇÕES E CÁLCULOS**

BOLSISTA	RPV	PRECATÓRIO	PREFERÊNCIA	TOTAIS
Daniel Augusto Celestino Ferreira	135	26	63	224
Jairo Dantas do Nascimento Junior	118	49	57	224
Lutiane Sales Barros	126	30	39	195
Thiane Cristina Pereira Garcia	164	26	45	235
Vinícius Henrique Nunes de Aguiar	198	19	65	282
<b>TOTAIS</b>	<b>741</b>	<b>150</b>	<b>269</b>	<b>1160</b>

**Gráfico 1 – DESEMPENHO DAS SIMULAÇÕES E CÁLCULOS - 1º Semestre de 2015**





**PODER JUDICIÁRIO**  
**TRIBUNAL DE JUSTIÇA DO ESTADO DO RIO GRANDE DO NORTE**  
**DIVISÃO DE PRECATÓRIOS**

- b. Continuidade no processo de readaptação e reestruturação da com a inclusão de um novo espaço para autuação de processos;
- c. Conferência dos ofícios de abertura de contas judiciais e alvarás;
- d. Deflagração dos procedimentos de sequestro junto à Presidência;
- e. Expedição de ofícios aos 167 municípios, contendo previsão de dívida;
- f. Levantamento e organização dos entes que aderiram a EC 62/09;
- g. Expedição de ofícios aos 167 municípios, orientando sobre os pagamentos;
- h. Expedição de ofícios aos 167 municípios, solicitando os números das contas para depósitos de Imposto de Renda e Previdência;
- i. Levantamento das dívidas, saldo das contas e pagamentos realizados pelos municípios e a respectiva disponibilização no site do TJ/RN, conforme solicitado pelo Conselho Nacional de Justiça (CNJ).
- j. Continuidade da sistematização da organização física dos processos presentes/alocados na Divisão.
- k. Gerenciamento e elaboração de planilhas de cálculos e a respectiva conferência de todos os processos dos municípios do interior.

#### **4. FRAGILIDADES OBSERVADAS**

No primeiro semestre de 2015 as principais fragilidades observadas são relativas a processo de elaboração do SIGPRE e a não conclusão do módulo de cálculo a ele vinculado. Esta condição posterga os objetivos traçados quanto a disponibilização das informações em formato eletrônico, que poderia dinamizar a gestão de precatórios e RPV's.

O processo de mudança de gestão e a indefinição quanto à política a ser adotada é uma variável importante a ser considerada como influente sobre os resultados obtidos no semestre.



**PODER JUDICIÁRIO**  
**TRIBUNAL DE JUSTIÇA DO ESTADO DO RIO GRANDE DO NORTE**  
**DIVISÃO DE PRECATÓRIOS**

## **5. RESULTADOS EXERCÍCIO – 1º. SEMESTRE 2015**

Nesta seção são apresentados os resultados do primeiro semestre do exercício 2015, considerando movimentação administrativa e financeira dos processos. Os resultados são demonstrados (em número de processos e em valores monetários) em relação ao ente devedor e ao tipo de processo (Precatório, RPV), caucionamentos e demais variáveis relevantes.

### **5.1. MOVIMENTAÇÃO DE PROCESSOS**

Durante o primeiro semestre de 2015 a DVP efetuou pagamentos a 637 (seiscentos e trinta e sete) beneficiários, considerando Precatórios (inclusive preferenciais) e Requisições de Pequeno Valor.

Conforme pode ser observado, no primeiro semestre de 2015 houve uma redução no número de pagamentos em relação ao semestre 2014.1. A justificativa para redução se dá em função da mudança da administração da Divisão, o que demandou tempo, além do encerramento do Projeto que era mantido em parceria com a Universidade Federal do Rio Grande do Norte, sendo este retomado a partir do mês de maio de 2015.

Os quadros abaixo apresentam os resumos mensais das movimentações:

**Quadro II – QUANTITATIVO SEMESTRAL DE PAGAMENTOS AUTORIZADOS POR TIPO DE DEVEDOR – 1º Trimestre de 2015**

<b>ORIGEM PERÍODO</b>	<b>MUNICÍPIOS</b>	<b>AUTARQUIAS</b>	<b>NATAL</b>	<b>ESTADO</b>	<b>TOTAL</b>
JAN	2	3	1	7	13
FEV	0	27	0	9	36
MAR	0	15	18	3	36
<b>TOTAL</b>	<b>2</b>	<b>45</b>	<b>19</b>	<b>19</b>	<b>85</b>



**PODER JUDICIÁRIO**  
**TRIBUNAL DE JUSTIÇA DO ESTADO DO RIO GRANDE DO NORTE**  
**DIVISÃO DE PRECATÓRIOS**

**Quadro III – QUANTITATIVO SEMESTRAL DE PAGAMENTOS AUTORIZADOS POR TIPO DE DEVEDOR – 2º Trimestre de 2015**

<b>ORIGEM PERÍODO</b>	<b>MUNICÍPIOS</b>	<b>AUTARQUIAS</b>	<b>NATAL</b>	<b>ESTADO</b>	<b>TOTAL</b>
ABR	21	131	0	22	174
MAI	49	38	75	9	171
JUN	93	64	44	6	207
<b>TOTAL</b>	<b>163</b>	<b>233</b>	<b>119</b>	<b>37</b>	<b>552</b>

**Quadro IV – QUANTITATIVO SEMESTRAL DE PAGAMENTOS AUTORIZADOS POR TIPO DE DEVEDOR – 1º Semestre de 2015**

<b>ORIGEM PERÍODO</b>	<b>MUNICÍPIOS</b>	<b>AUTARQUIAS</b>	<b>NATAL</b>	<b>ESTADO</b>	<b>TOTAL</b>
JAN	2	3	1	7	13
FEV	0	27	0	9	36
MAR	0	15	18	3	36
ABR	21	131	0	22	174
MAI	49	38	75	9	171
JUN	93	64	44	6	207
<b>TOTAL</b>	<b>165</b>	<b>278</b>	<b>138</b>	<b>56</b>	<b>637</b>

Como pode ser observado, dos 637 (seiscentos e trinta e sete) processos, 85 (13,34%) foram calculados e pagos no primeiro trimestre, e 552 (86,66%), no segundo.

Comparativamente, observa-se uma evolução de 549,41% (quinhentos e quarenta e nove vírgula quarenta e um por cento) do número de pagamentos realizados no segundo trimestre em relação ao primeiro.

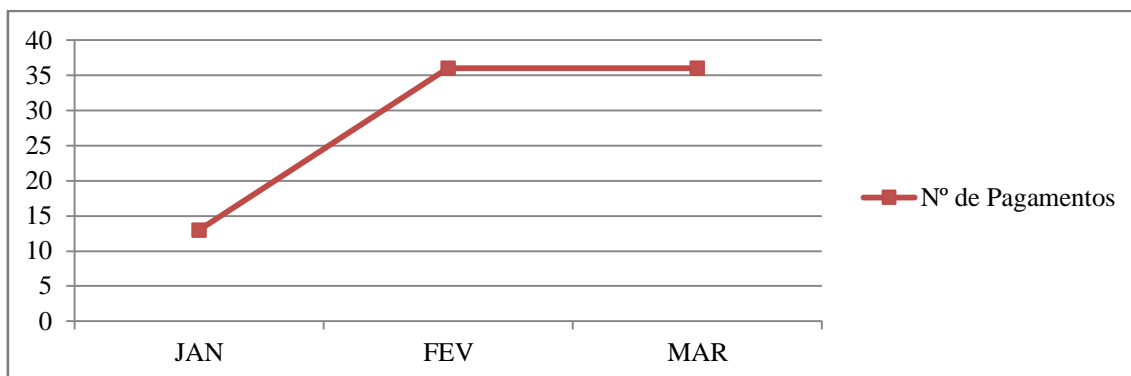
Os Gráficos 2, 3 e 4, demonstram o comportamento da quantidade de pagamentos autorizados entre janeiro e junho de 2015, segregados por trimestre.



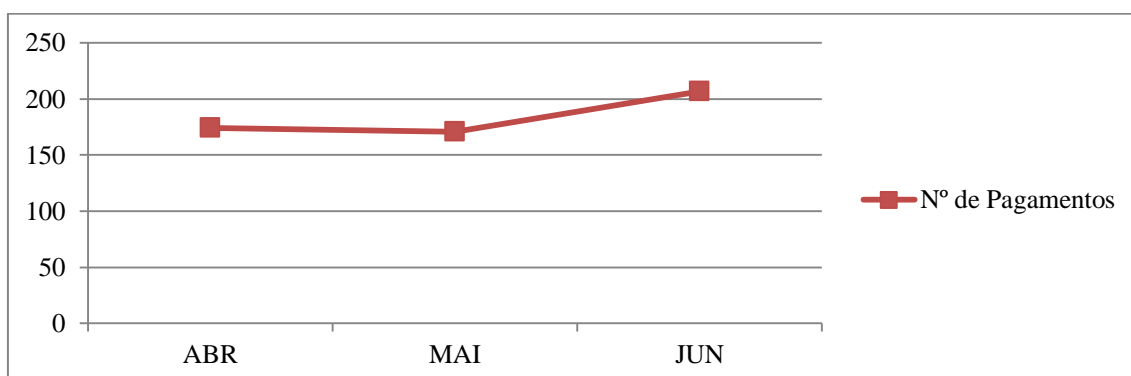


**PODER JUDICIÁRIO**  
**TRIBUNAL DE JUSTIÇA DO ESTADO DO RIO GRANDE DO NORTE**  
**DIVISÃO DE PRECATÓRIOS**

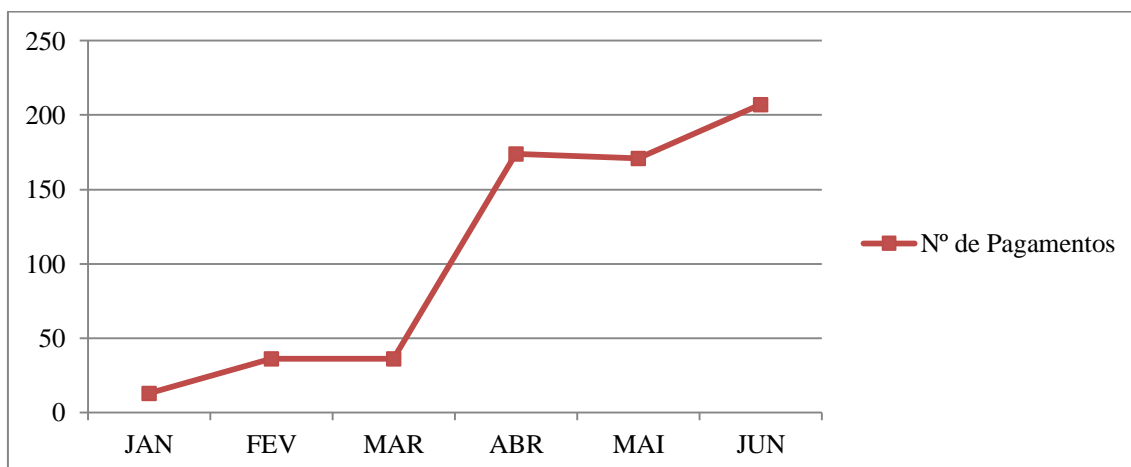
**Gráfico 2 – QUANTITATIVO DE PAGAMENTO – EXERCÍCIO 2015 – 1º. TRIMESTRE**



**Gráfico 3 – QUANTITATIVO DE PAGAMENTO – EXERCÍCIO 2015 – 2º. TRIMESTRE**



**Gráfico 4 – QUANTITATIVO DE PAGAMENTO – EXERCÍCIO 2015 – 1º. SEMESTRE**

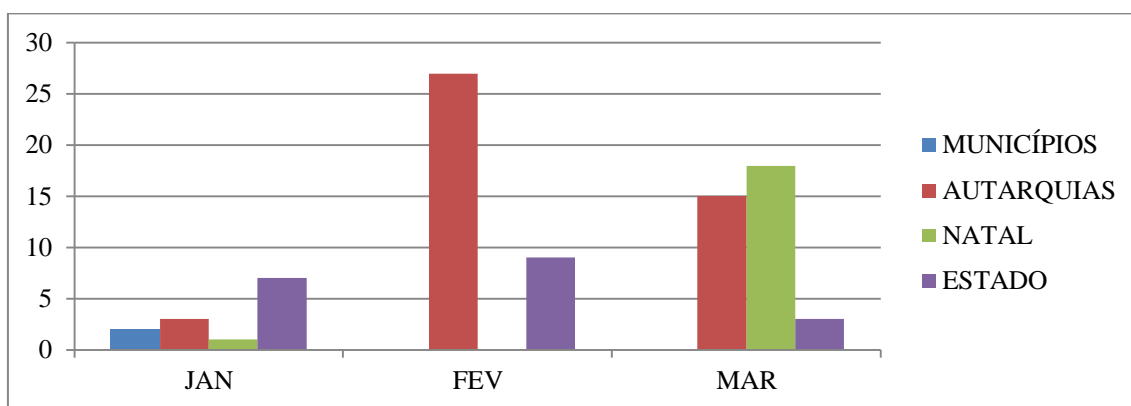




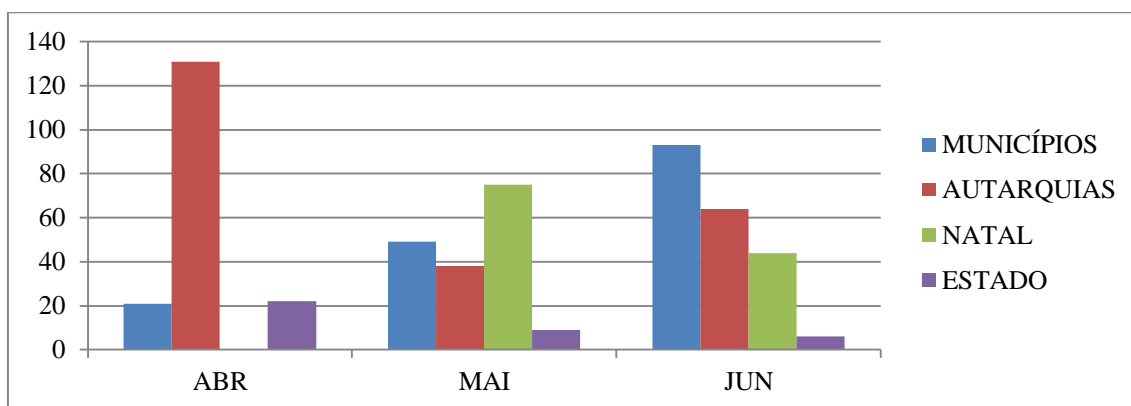
**PODER JUDICIÁRIO**  
**TRIBUNAL DE JUSTIÇA DO ESTADO DO RIO GRANDE DO NORTE**  
**DIVISÃO DE PRECATÓRIOS**

Considerando a origem (entidade devedora), observa-se (ver Quadro IV) que a maioria das autorizações e pagamentos são relativas às contas das autarquias estaduais, com um total de 278 (duzentos e setenta e oito), representando 43,64% (Quarenta e três vírgula sessenta e quatro por cento) do total de processos pagos.

**Gráfico 5 – QUANTITATIVO DE PAGAMENTO POR ORIGEM – 2015 – 1º TRIMESTRE**



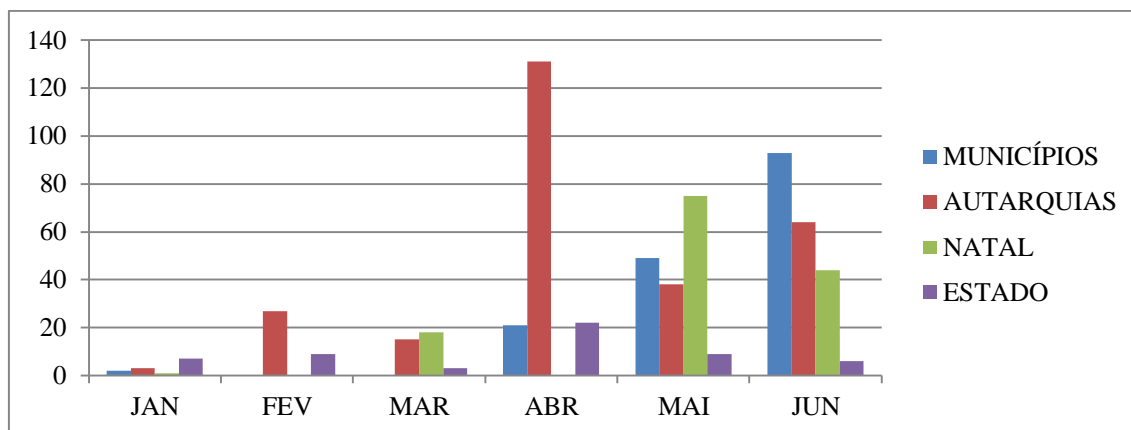
**Gráfico 6 – QUANTITATIVO DE PAGAMENTO POR ORIGEM – 2015 – 2º TRIMESTRE**





**PODER JUDICIÁRIO**  
**TRIBUNAL DE JUSTIÇA DO ESTADO DO RIO GRANDE DO NORTE**  
**DIVISÃO DE PRECATÓRIOS**

**Gráfico 7 – QUANTITATIVO DE PAGAMENTO POR ORIGEM – 2015 – 2º SEMESTRE**



Segregados por trimestre, tem-se que a quantidade de pagamentos autorizados por espécie (RPV, Precatório e Prioridade) no primeiro semestre de 2015 foi o seguinte:

**Quadro V – QUANTITATIVO 1º. TRIMESTRE – 2015**

PERÍODO/ESPÉCIE	RPV	PRECATÓRIO	PRIORIDADE	TOTAL
JANEIRO	5	7	1	13
FEVEREIRO	30	6	0	36
MARÇO	15	18	3	36
<b>TOTAL</b>	<b>50</b>	<b>31</b>	<b>4</b>	<b>85</b>

**Quadro VI – QUANTITATIVO 2º. TRIMESTRE – 2015**

PERÍODO/ESPÉCIE	RPV	PRECATÓRIO	PRIORIDADE	TOTAL
ABRIL	131	41	2	174
MAIO	158	12	1	171
JUNHO	203	2	2	207
<b>TOTAL</b>	<b>492</b>	<b>55</b>	<b>5</b>	<b>552</b>



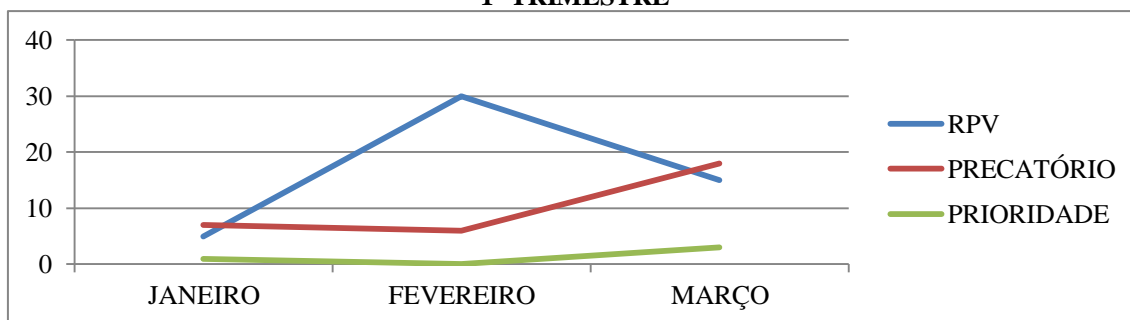
**PODER JUDICIÁRIO**  
**TRIBUNAL DE JUSTIÇA DO ESTADO DO RIO GRANDE DO NORTE**  
**DIVISÃO DE PRECATÓRIOS**

**Quadro VII – QUANTITATIVO 1º. SEMESTRE – 2015**

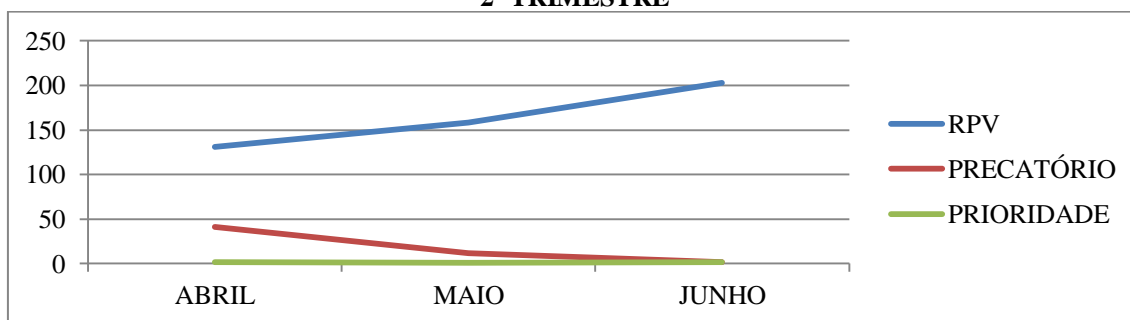
PERÍODO/ESPÉCIE	RPV	PRECATÓRIO	PRIORIDADE	TOTAL
JANEIRO	5	7	1	13
FEVEREIRO	30	6	0	36
MARÇO	15	18	3	36
ABRIL	131	41	2	174
MAIO	158	12	1	171
JUNHO	203	2	2	207
<b>TOTAL</b>	<b>542</b>	<b>86</b>	<b>9</b>	<b>637</b>

O Quadro VII evidencia que o maior volume de pagamentos é feito através de Requisições de Pequeno Valor, com 542 (quinhentos e quarenta e duas) movimentações, o que representa 85,09% (oitenta e cinco vírgula zero nove por cento) do total dos processos com pagamentos autorizados. As características desse tipo de processo acabam por facilitar sua conclusão da instrução inicial ao cálculo.

**Gráfico 8 – EVOLUÇÃO TRIMESTRAL DAS AUTORIZAÇÕES E PAGAMENTOS – 2015**  
**1º TRIMESTRE**



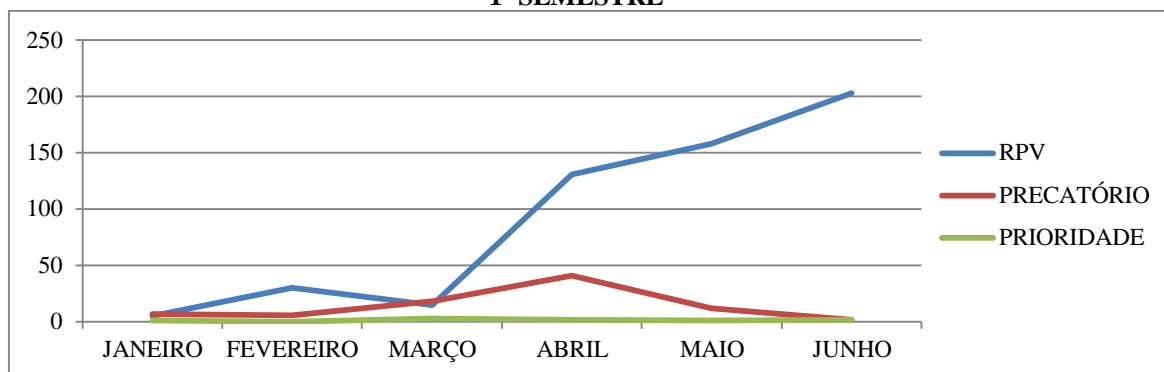
**Gráfico 9 – EVOLUÇÃO TRIMESTRAL DAS AUTORIZAÇÕES E PAGAMENTOS – 2015**  
**2º TRIMESTRE**





**PODER JUDICIÁRIO**  
**TRIBUNAL DE JUSTIÇA DO ESTADO DO RIO GRANDE DO NORTE**  
**DIVISÃO DE PRECATÓRIOS**

**Gráfico 10 – EVOLUÇÃO SEMESTRAL DAS AUTORIZAÇÕES E PAGAMENTOS – 2015**  
**1º SEMESTRE**



## 5.2. MOVIMENTAÇÃO FINANCEIRA – 1º SEMESTRE DE 2015

Durante o primeiro trimestre do exercício 2015 foi autorizado o pagamento bruto do valor total de R\$ 634.511,51 (Seiscentos e trinta e quatro mil, quinhentos e onze reais e cinquenta e um centavos) a título de Precatórios e RPV'S. Este valor, descontados das parcelas relativas à previdência social, imposto de renda na fonte e honorários advocatícios, representam em termos líquidos o valor de R\$ 524.852,83 (Quinhentos e vinte e quatro mil, oitocentos e cinquenta e dois reais e oitenta e três centavos) a título de Precatórios e RPV's.

No segundo trimestre foi autorizado o pagamento bruto do valor total de R\$ 7.195.097,64 (sete milhões, cento e noventa e cinco mil, e noventa e sete reais e sessenta e quatro centavos). Este valor, descontados das parcelas relativas à previdência social, imposto de renda na fonte e honorários, representam em termos líquidos R\$ 5.920.852,82 (Cinco milhões, novecentos e vinte mil, oitocentos e cinquenta e dois reais e oitenta e dois centavos) a título de Precatórios e RPV'S.

Conforme se observa, o montante de repasses autorizados no segundo trimestre representa mais de 11 (onze) vezes dos autorizados no primeiro trimestre do ano corrente.

Esses valores, quando somados, montam em R\$ 7.829.609,15 (Sete milhões, oitocentos e vinte e nove mil, seiscentos e nove reais e quinze centavos) em termos



**PODER JUDICIÁRIO**  
**TRIBUNAL DE JUSTIÇA DO ESTADO DO RIO GRANDE DO NORTE**  
**DIVISÃO DE PRECATÓRIOS**

brutos, e R\$ 6.445.705,65 (Seis milhões, quatrocentos e quarenta e cinco mil, setecentos e cinco reais e sessenta e cinco centavos) líquidos (retidos previdência social e imposto sobre a renda).

Os quadros VIII e IX e X trazem o resumo financeiro das baixas.

**Quadro VIII - DEMONSTRATIVO MENSAL DOS PAGAMENTOS EFETUADOS – 2015**  
**1º TRIMESTRE**

MÊS	VALOR BRUTO	PREV	IRRF	RETENÇÃO HON. CONT.	VALOR LÍQUIDO
JANEIRO	191.602,88	9.374,79	15.712,18	-	166.515,91
FEVEREIRO	200.646,18	9.260,28	25.095,14	8.671,03	157.619,73
MARÇO	242.262,45	5.657,51	27.089,01	8.798,74	200.717,19
<b>TOTAL</b>	<b>634.511,51</b>	<b>24.292,58</b>	<b>67.896,33</b>	<b>17.469,77</b>	<b>524.852,83</b>

**Quadro IX - DEMONSTRATIVO MENSAL DOS PAGAMENTOS EFETUADOS – 2015**  
**2º TRIMESTRE**

MÊS	VALOR BRUTO	PREV	IRRF	RETENÇÃO HON. CONT.	VALOR LÍQUIDO
ABRIL	1.142.403,85	8.151,08	2.789,77	69.422,73	1.062.040,27
MAIO	5.492.749,40	60.669,48	1.078.547,90	9.626,12	4.343.905,90
JUNHO	559.944,39	16.525,11	16.623,64	11.888,99	514.906,65
<b>TOTAL</b>	<b>7.195.097,64</b>	<b>85.345,67</b>	<b>1.097.961,31</b>	<b>90.937,84</b>	<b>5.920.852,82</b>

**Quadro X - DEMONSTRATIVO MENSAL DOS PAGAMENTOS EFETUADOS – 2015**  
**1º SEMESTRE**

MÊS	VALOR BRUTO	PREV	IRRF	RETENÇÃO HON. CONT.	VALOR LÍQUIDO
JANEIRO	191.602,88	9.374,79	15.712,18	-	166.515,91
FEVEREIRO	200.646,18	9.260,28	25.095,14	8.671,03	157.619,73
MARÇO	242.262,45	5.657,51	27.089,01	8.798,74	200.717,19
ABRIL	1.142.403,85	8.151,08	2.789,77	69.422,73	1.062.040,27
MAIO	5.492.749,40	60.669,48	1.078.547,90	9.626,12	4.343.905,90
JUNHO	559.944,39	16.525,11	16.623,64	11.888,99	514.906,65
<b>TOTAL</b>	<b>7.829.609,15</b>	<b>109.638,25</b>	<b>1.165.857,64</b>	<b>108.407,61</b>	<b>6.445.705,65</b>

### 5.3. CAUCIONAMENTOS

A movimentação relativa aos caucionamentos evidencia que 611 (seiscentos e onze) beneficiários tiveram créditos caucionados, em um volume financeiro da ordem



**PODER JUDICIÁRIO**  
**TRIBUNAL DE JUSTIÇA DO ESTADO DO RIO GRANDE DO NORTE**  
**DIVISÃO DE PRECATÓRIOS**

de R\$ 2.253.842,50 (Dois milhões, duzentos e cinquenta e três mil, oitocentos e quarenta e dois reais e cinquenta centavos), sendo R\$ 1.733.762,50 (um milhão setecentos e trinta e três mil, setecentos e sessenta e dois reais e cinquenta centavos) a título de RPV's, e R\$ 520.080,00 (Quinhentos e vinte mil e oitenta reais) com Prioridades, conforme se demonstram nos Quadros XI e XII e Gráfico 11 a 14.

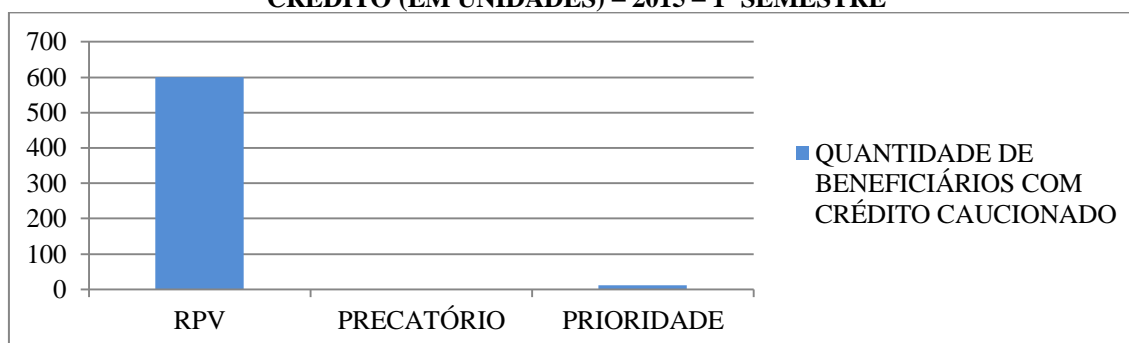
**Quadro XI - SOMA FINAL DA QUANTIDADE DE BENEFICIÁRIOS COM CRÉDITO CAUCIONADO POR ENTE DEVEDOR – ATÉ O PRIMEIRO SEMESTRE DE ANO 2015**

ESPECIFICAÇÃO	MUNICÍPIOS	AUTARQUIAS	NATAL	ESTADO	TOTAL
QUANTIDADE DE BENEFICIÁRIOS COM CRÉDITO CAUCIONADO	32	11	563	5	611
VALOR DOS CRÉDITOS CAUCIONADOS	64.496,72	298.183,72	1.654.762,06	236.400,00	2.253.842,50

**Quadro XII - SOMA FINAL DA QUANTIDADE DE BENEFICIÁRIOS COM CRÉDITO CAUCIONADO POR TIPO DE CRÉDITO - ANO 2015**

ESPECIFICAÇÃO	RPV	PRECATÓRIO	PRIORIDADE	TOTAL
QUANTIDADE DE BENEFICIÁRIOS COM CRÉDITO CAUCIONADO	600	0	11	611
VALOR DOS CRÉDITOS CAUCIONADOS	1.733.762,50	-	520.080,00	2.253.842,50

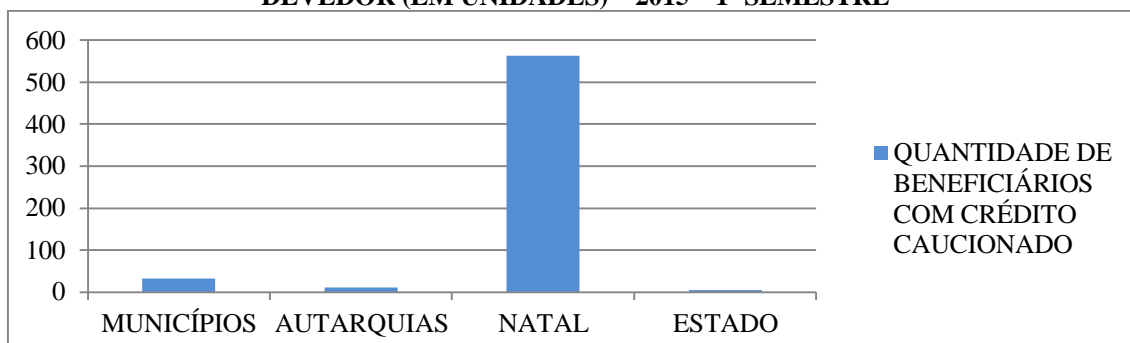
**Gráfico 11 – QUANTIDADE DE BENEFICIÁRIOS COM CRÉDITO CAUCIONADO/ TIPO DE CRÉDITO (EM UNIDADES) – 2015 – 1º SEMESTRE**



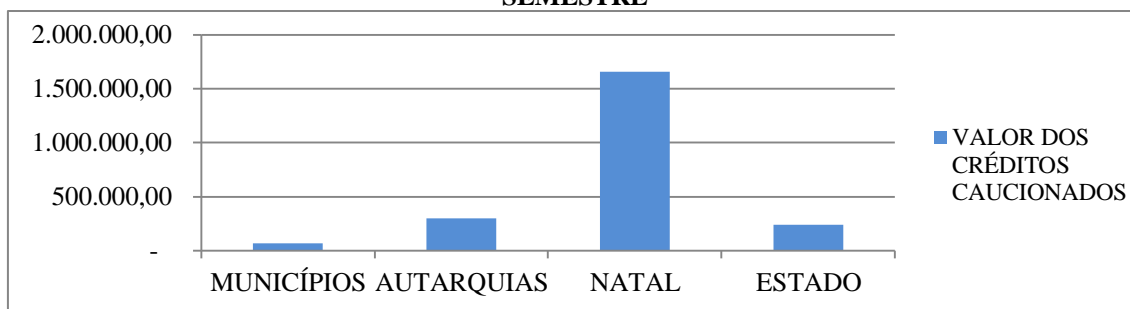


**PODER JUDICIÁRIO**  
**TRIBUNAL DE JUSTIÇA DO ESTADO DO RIO GRANDE DO NORTE**  
**DIVISÃO DE PRECATÓRIOS**

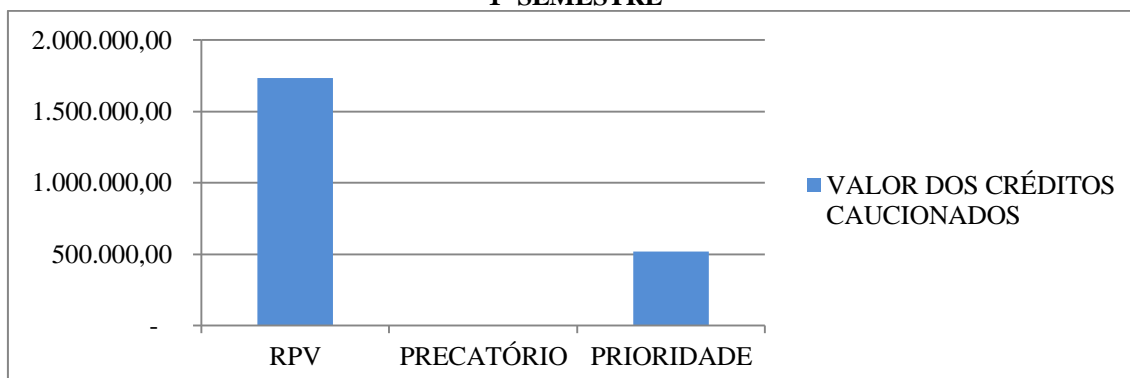
**Gráfico 12 – QUANTIDADE DE BENEFICIÁRIOS COM CRÉDITO CAUCIONADO/ ENTE DEVEDOR (EM UNIDADES) – 2015 – 1º SEMESTRE**



**Gráfico 13 – VALOR DOS CRÉDITOS CAUCIONADOS/ ENTE DEVEDOR (EM R\$) – 2015 – 1º SEMESTRE**



**Gráfico 14 – VALOR DOS CRÉDITOS CAUCIONADOS/ TIPO DE CRÉDITO (EM R\$) – 2015 – 1º SEMESTRE**



#### **5.4. TERMOS DE COMPROMISSO**

Em relação ao andamento dos termos de compromisso durante o primeiro semestre deste ano, foram analisados todos os 129 acordos celebrados por gestões passadas.





**PODER JUDICIÁRIO**  
**TRIBUNAL DE JUSTIÇA DO ESTADO DO RIO GRANDE DO NORTE**  
**DIVISÃO DE PRECATÓRIOS**

Por meio da análise destes acordos chegou-se ao rastreamento dos valores depositados das contas nº 8604-5 e nº 9968-9, restando um saldo residual nesta última conta de R\$ 122.000,00 (cento e vinte e dois mil reais) referentes à rendimentos.

Além disso, foram quitados os seguintes acordos: Afonso Bezerra, Alexandria, Almino Afonso, Angicos, Apodi, Areia Branca, Arêz, Barcelona, Bom Jesus, Caiçara do Rio dos Ventos, Campo Redondo, Canguaretama, Carnaubais, Ceará-mirim, Coronel Ezequiel, Coronel João Pessoa, Encanto, Francisco Dantas, Ipanguaçu, Jardim do Seridó, Paraná, Pedro Velho, Pendências, SAAE-Extremoz e São Bento do Trairi.

#### **5.5. EVOLUÇÃO/RETRAÇÃO**

Comparativamente ao mesmo semestre do exercício 2014, no primeiro semestre de exercício 2015 foram autorizados pagamentos de 637 (seiscentos e trinta e sete) processos, em contraponto ao total de 1.227 (um mil, duzentos e vinte sete) daquele semestre de 2014.

A diferença observada de (590 pagamentos) representa uma redução em termos percentuais da ordem 48,08% (quarenta e oito vírgula zero oito por cento), conforme se demonstra no Quadro XV e Gráfico 17. Os quadros XIII E XIV apresentam os comparativos por trimestre.

**Quadro XIII – COMPARATIVO QUANTITATIVO DO 1º TRIMESTRE – 2014/2015**

<b>MÊS/REFERÊNCIA</b>	<b>Nº DE PAGAMENTOS - 2014</b>	<b>Nº DE PAGAMENTOS - 2015</b>
JANEIRO	289	13
FEVEREIRO	69	36
MARÇO	95	36
<b>TOTAL NO TRIMESTRE</b>	<b>453</b>	<b>85</b>

**Quadro XIV – COMPARATIVO QUANTITATIVO DO 2º TRIMESTRE – 2014/2015**

<b>MÊS/REFERÊNCIA</b>	<b>Nº DE PAGAMENTOS - 2014</b>	<b>Nº DE PAGAMENTOS - 2015</b>
ABR	176	174
MAI	366	171
JUN	232	207
<b>TOTAL NO TRIMESTRE</b>	<b>774</b>	<b>552</b>

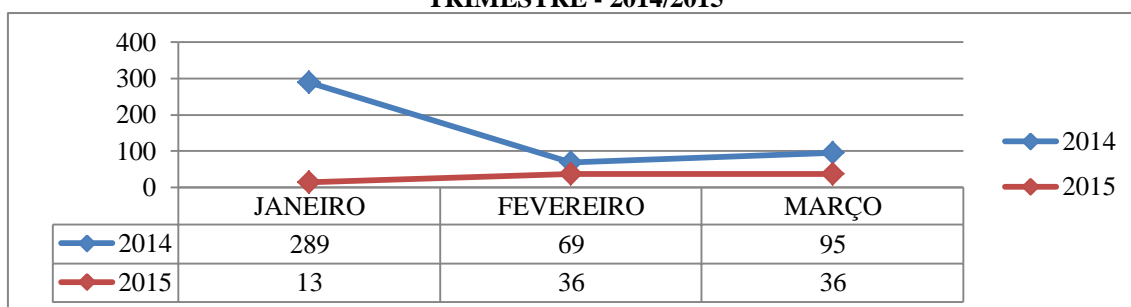


**PODER JUDICIÁRIO**  
**TRIBUNAL DE JUSTIÇA DO ESTADO DO RIO GRANDE DO NORTE**  
**DIVISÃO DE PRECATÓRIOS**

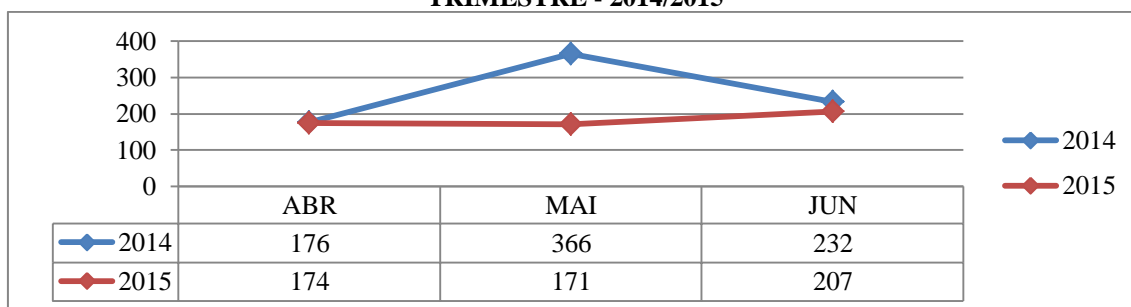
**Quadro XV – COMPARATIVO QUANTITATIVO DO 1º. SEMESTRE – 2014/2015**

MÊS/REFERÊNCIA	Nº DE PAGAMENTOS - 2014	Nº DE PAGAMENTOS - 2015
JANEIRO	289	13
FEVEREIRO	69	36
MARÇO	95	36
ABR	176	174
MAI	366	171
JUN	232	207
<b>TOTAL SEMESTRAL</b>	<b>1227</b>	<b>637</b>

**Gráfico 15 – EVOLUÇÃO COMPARADA DOS QUANTITATIVOS DE PAGAMENTOS – 1º TRIMESTRE - 2014/2015**



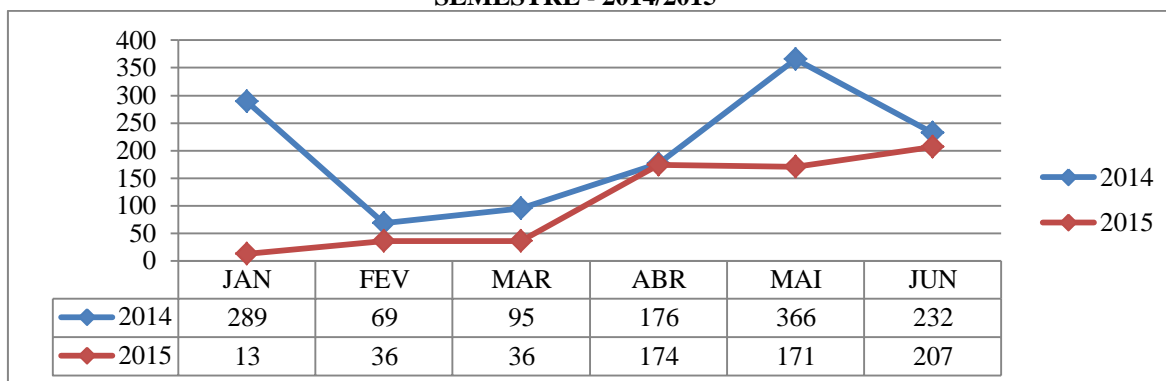
**Gráfico 16 – EVOLUÇÃO COMPARADA DOS QUANTITATIVOS DE PAGAMENTOS – 2º TRIMESTRE - 2014/2015**





**PODER JUDICIÁRIO**  
**TRIBUNAL DE JUSTIÇA DO ESTADO DO RIO GRANDE DO NORTE**  
**DIVISÃO DE PRECATÓRIOS**

**Gráfico 17 – EVOLUÇÃO COMPARADA DOS QUANTITATIVOS DE PAGAMENTOS – 1º SEMESTRE - 2014/2015**



Quando se analisa os dados por trimestre, comparando-se o 1º. Trimestre 2014 ao de 2015, a redução foi de -81,24% (85/453), e de -28,68% (552/774), quando se compara o 2º trimestre de 2014 ao mesmo período de 2015.

Em termos financeiros, tem-se que no primeiro semestre do exercício de 2015 o volume de recursos aportados foi menor em R\$ 7.027.318,11 (sete milhões, vinte e sete mil, trezentos e dezoito reais e onze centavos), quando comparado ao mesmo período de 2014, como pode ser observado no Quadro XVIII:

**Quadro XVI – COMPARATIVO FINANCEIRO DO 1º. TRIMESTRE – 2014/2015**

ESPÉCIE/PERÍODO	2014	2015	DIFERENÇA	%
JANEIRO	3.025.142,63	191.602,88	- 2.833.539,75	<b>-94%</b>
FEVEREIRO	962.207,62	200.646,18	- 761.561,44	<b>-79%</b>
MARÇO	1.164.678,38	242.262,45	- 922.415,93	<b>-79%</b>
<b>TOTAL</b>	<b>5.152.028,63</b>	<b>634.511,51</b>	<b>- 4.517.517,12</b>	<b>-88%</b>

**Quadro XVII – COMPARATIVO FINANCEIRO DO 2º. TRIMESTRE – 2014/2015**

ESPÉCIE/PERÍODO	2014	2015	DIFERENÇA	%
ABRIL	1.399.199,01	1.142.403,85	- 256.795,16	<b>-18%</b>
MAIO	3.338.961,19	5.492.749,40	2.153.788,21	<b>65%</b>
JUNHO	4.966.738,43	559.944,39	- 4.406.794,04	<b>-89%</b>
<b>TOTAL</b>	<b>9.704.898,63</b>	<b>7.195.097,64</b>	<b>- 2.509.800,99</b>	<b>-26%</b>

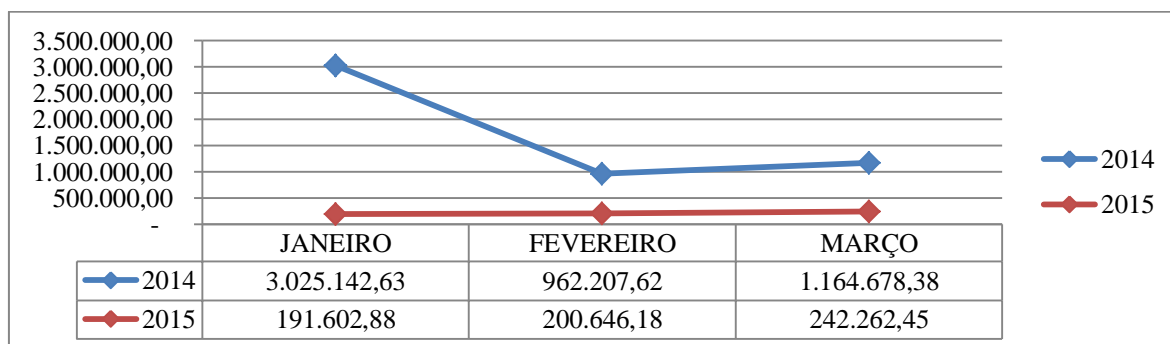


**PODER JUDICIÁRIO**  
**TRIBUNAL DE JUSTIÇA DO ESTADO DO RIO GRANDE DO NORTE**  
**DIVISÃO DE PRECATÓRIOS**

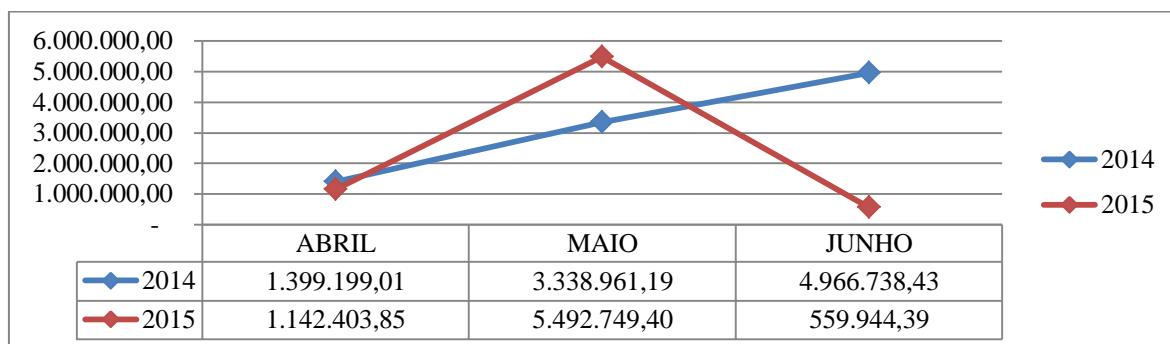
**Quadro XVIII – COMPARATIVO FINANCEIRO DO 1º. SEMESTRE – 2014/2015**

ESPÉCIE/PERÍODO	2014	2015	DIFERENÇA	%
JANEIRO	3.025.142,63	191.602,88	- 2.833.539,75	<b>-94%</b>
FEVEREIRO	962.207,62	200.646,18	- 761.561,44	<b>-79%</b>
MARÇO	1.164.678,38	242.262,45	- 922.415,93	<b>-79%</b>
ABRIL	1.399.199,01	1.142.403,85	- 256.795,16	<b>-18%</b>
MAIO	3.338.961,19	5.492.749,40	2.153.788,21	<b>65%</b>
JUNHO	4.966.738,43	559.944,39	- 4.406.794,04	<b>-89%</b>
<b>TOTAL</b>	<b>14.856.927,26</b>	<b>7.829.609,15</b>	<b>- 7.027.318,11</b>	<b>-47%</b>

**Gráfico 18 – EVOLUÇÃO COMPARADA DOS VALORES PAGOS – 1º TRIMESTRE - 2014/2015**



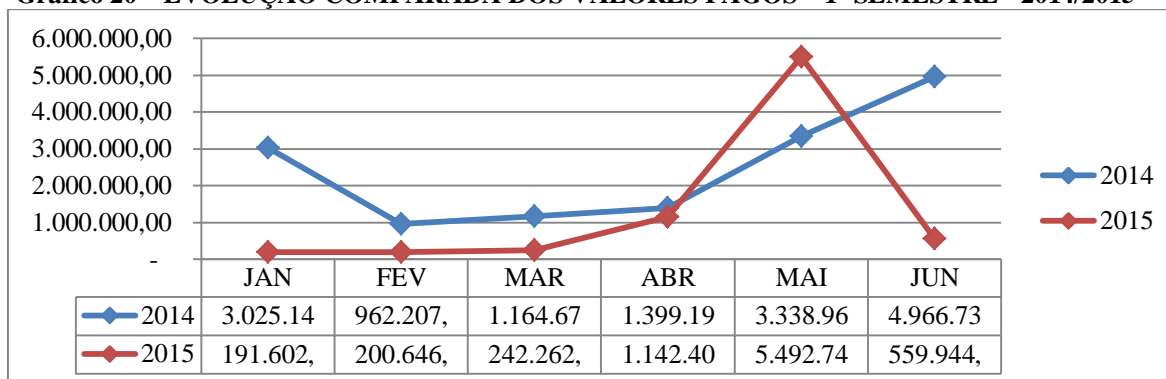
**Gráfico 19 – EVOLUÇÃO COMPARADA DOS VALORES PAGOS – 2º TRIMESTRE - 2014/2015**





**PODER JUDICIÁRIO**  
**TRIBUNAL DE JUSTIÇA DO ESTADO DO RIO GRANDE DO NORTE**  
**DIVISÃO DE PRECATÓRIOS**

**Gráfico 20 – EVOLUÇÃO COMPARADA DOS VALORES PAGOS – 1º SEMESTRE - 2014/2015**



Como pode ser observado, a variável “*quantidade de processos*” representa a melhor medida de eficiência quanto ao volume de trabalho e celeridade dos cálculos.

Essa informação é importante porque a movimentação financeira de um período pode ser maior que a de outro sem necessariamente ter sido objeto de um grande volume de processos.

Conforme se destaca no Quadro XVIII, a redução em termos de quantitativos de processos, provocou um desembolso financeiro no primeiro semestre do exercício de 2015 inferior em R\$ 7.027.318,11 (Sete milhões, vinte e sete mil, trezentos e dezoito reais e onze centavos), quando comparado ao mesmo período de 2014.

## 6. DÍVIDAS DOS ENTES

Observando as medidas de controle das dívidas dos entes relacionados o quadro XIX trás os saldos devedores dos entes segregados por tipo de dívida, atualizados até 30 de junho de 2015.

**Quadro XIX – DÍVIDA TOTAL POR ENTE**

ENTES DEVEDORES	DÍVIDA
MUNICÍPIOS	70.698.989,19
AUTARQUIAS	82.582.639,24
NATAL	-
ESTADO	398.103.836,56
<b>TOTAL</b>	<b>551.385.465,00</b>



**PODER JUDICIÁRIO**  
**TRIBUNAL DE JUSTIÇA DO ESTADO DO RIO GRANDE DO NORTE**  
**DIVISÃO DE PRECATÓRIOS**

Conforme se demonstra no Quadro XIX, o valor da dívida total dos entes monta em R\$ 551.385.465,00 (quinhentos e cinquenta e um milhões, trezentos e oitenta e cinco mil, quatrocentos e sessenta e cinco reais).

#### **7. Gestão financeira DAS CONTAS**

Durante o primeiro semestre do exercício 2015 a Divisão procurou mecanismos que facilitassem a evidenciação das informações financeiras, especificamente em relação à composição dos saldos bancários e a natureza das movimentações ocorridas em cada uma das contas gerenciadas.

Os Apêndices I a VI apresentam, de forma detalhada, as movimentações mensais dos pagamentos realizados, considerando o processo, entes devedores e seus credores, valores brutos e líquidos do crédito, além das informações de natureza fiscais e tributárias incidentes sobre cada operação.

O Apêndice VII traz a dívida consolidada por ente em 30 de junho de 2014, especificando valores relativos a Precatórios e Requisições de Pequeno Valor, que juntos somam em R\$ 570.477.205,10 (quinhentos e setenta milhões, quatrocentos e setenta e sete mil, duzentos e cinco reais e dez centavos).

O Apêndice VIII traz o saldo financeiro das contas relativas aos precatórios no valor de R\$ 55.983.165,91 (cinquenta e cinco milhões, novecentos e oitenta e três mil, cento e sessenta e cinco reais, e noventa e um centavos).

#### **8. Metas para 2015 - Monitoramento**

Nos relatórios anteriores, foram apresentadas algumas metas para o exercício de 2014, que permanecem em 2015, considerando a (a) elevação percentual no quantitativo de processo; (b) a redefinição do quadro de pessoal; (c) a melhoria da



**PODER JUDICIÁRIO**  
**TRIBUNAL DE JUSTIÇA DO ESTADO DO RIO GRANDE DO NORTE**  
**DIVISÃO DE PRECATÓRIOS**

gestão financeira e orçamentária, considerando as conciliações de pagamentos e obrigações acessórias; (d) a dinamização do fluxo de informações; e, (e) elevação dos níveis de transparência, pela geração e divulgação de relatórios com os resultados da gestão.

O monitoramento preliminar dessas metas revelam:

- ✓ **(a) Quantitativo de processos:** ainda em processo de efetivação, associado a meta estratégica associada a Divisão;
- ✓ **(b) Pessoal:** Processo em andamento, com a readequação das funções responsáveis;
- ✓ **(c) Gestão Financeira e Orçamentárias:** O aumento no quantitativo de processo também desencadeou um aumento no número de movimentações financeiras, exigindo maior acompanhamento e controles das contas;
- ✓ **(d) Fluxo de Informações:** Essa meta está sendo objeto de estudo, considerando a validação e implantação do Sistema SIGPRE, a redefinição dos controles pelo “*storage*”, e a redefinição dos arquivos físicos, pela digitação e identificação dos documentos;
- ✓ **(e) Transparência e Ação Social:** Processo em andamento e se materializando pela emissão oportuna dos relatórios de gestão em forma de “projeto piloto”, restando incrementar informações quanto a comunicação entre devedores e credores, informações sobre a movimentação de créditos e débitos pendentes de saque, pagamento e/ou repasse e outras informações que facilitem a relação cidadão/Tribunal de Justiça.

## **9. Considerações finais**

Na busca pela efetividade das decisões judiciais e normas reguladoras que regem a atuação jurídica, a Divisão de Precatórios vem buscando elevar seu nível de efetividade com a mensuração, evidenciação e divulgação de seu desempenho.



**PODER JUDICIÁRIO**  
**TRIBUNAL DE JUSTIÇA DO ESTADO DO RIO GRANDE DO NORTE**  
**DIVISÃO DE PRECATÓRIOS**

Esta iniciativa reforça o compromisso institucional em prestar o melhor esclarecimento ao cidadão, principais clientes dos serviços públicos, como é o caso da gestão de precatórios.

É o relatório.

Natal/RN, 30 de junho de 2015.

Bruno Lacerda Bezerra Fernandes  
Juiz Auxiliar da Presidência  
Coordenador da Divisão de Precatórios do TJRN